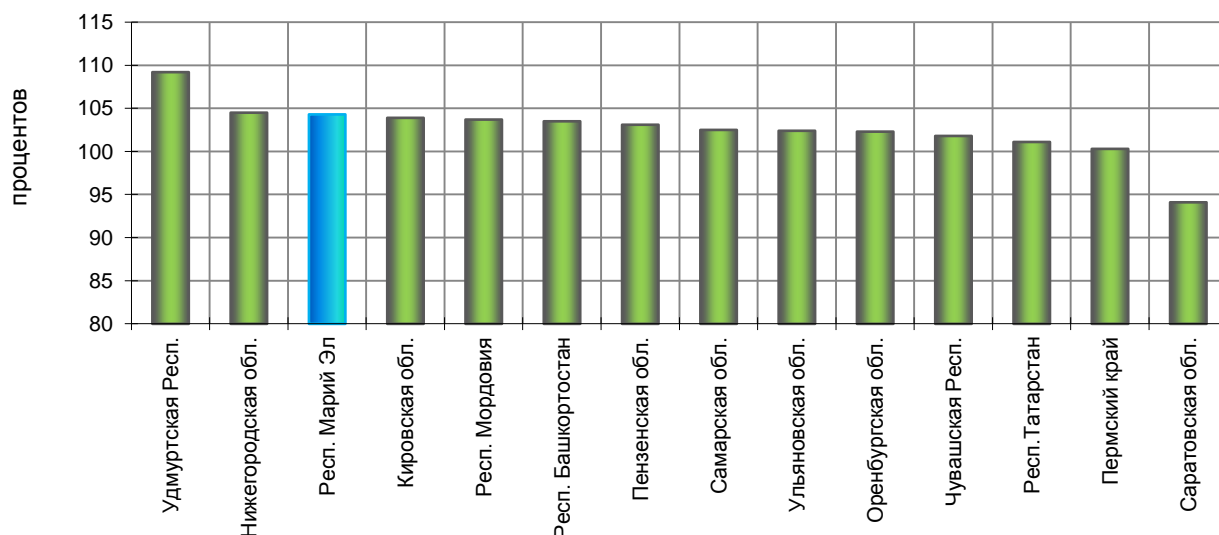


Социально-экономическое положение Республики Марий Эл в январе-мае 2019 года в сравнении с регионами Приволжского федерального округа

Индекс промышленного производства по республике в январе-мае 2019г. к уровню января-мая 2018г. составил 104,3%.

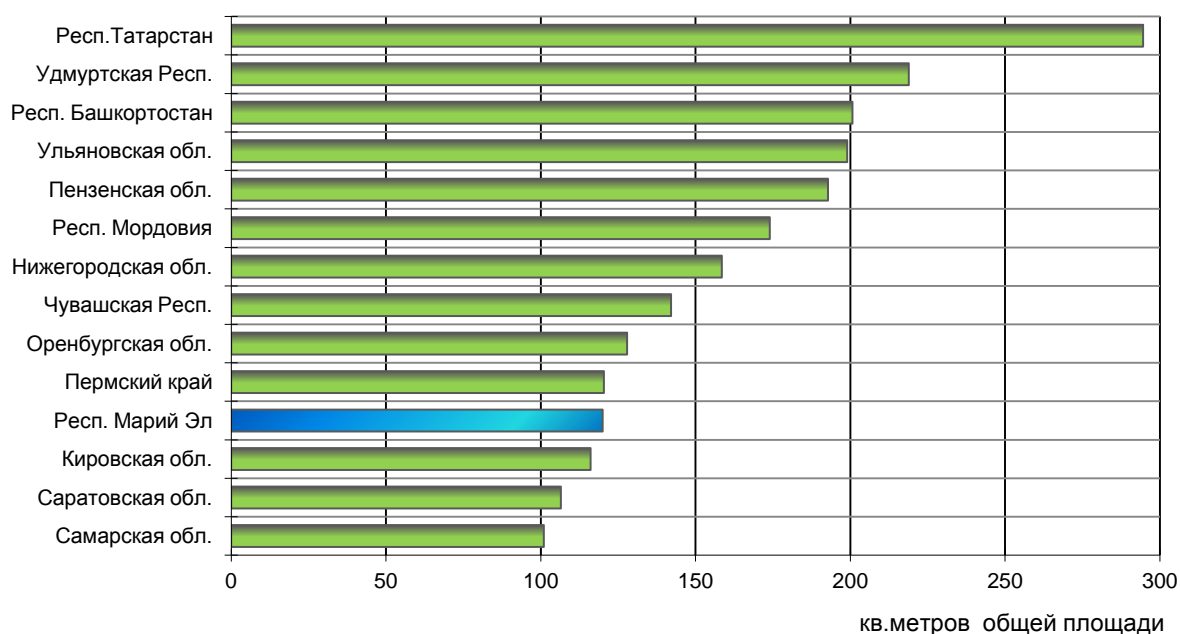
Индекс промышленного производства в январе-мае 2019 года
(в % к январю-маю 2018 года)



В **строительном комплексе** республики объем работ и услуг по виду деятельности «Строительство» в январе-мае 2019г. составил 3,7 млрд. рублей. Индекс физического объема по виду деятельности «Строительство» к уровню января-мая 2018г. составил 111,2% (максимальное значение среди регионов Приволжского федерального округа отмечено в Нижегородской области (121,6%), минимальное – в Республике Мордовия (40,2%)).

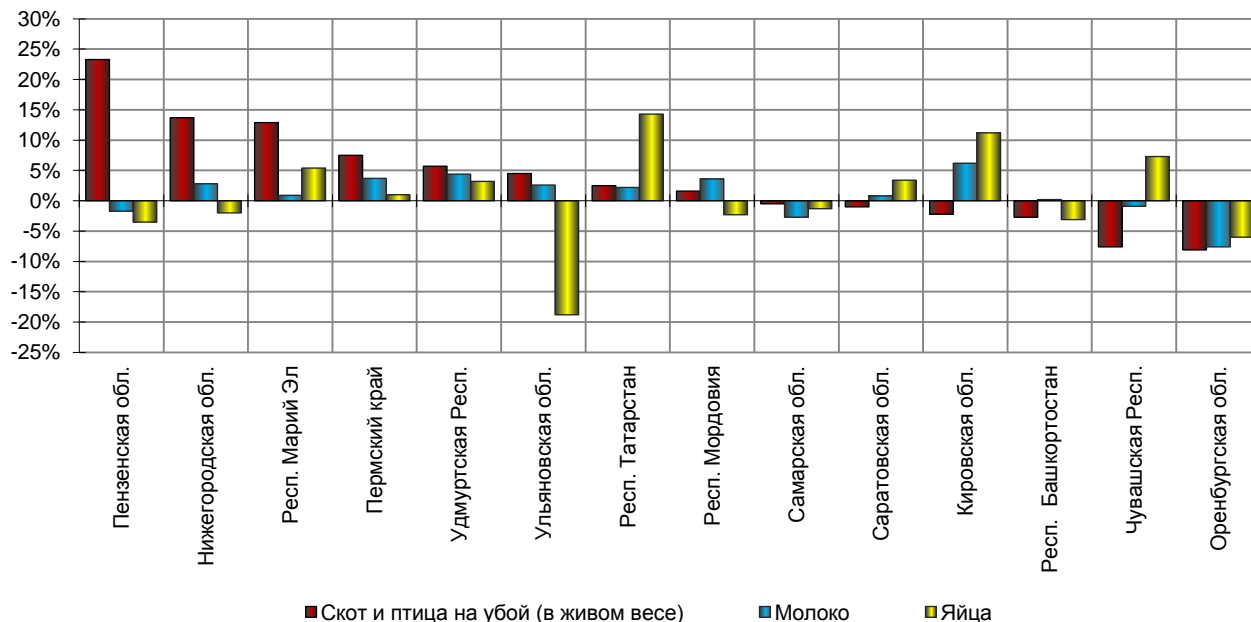
За счет всех источников финансирования в январе-мае 2019г. в республике введено 81,7 тыс. кв. метров общей площади жилых домов (к уровню января-мая 2018г. произошло уменьшение на 22,4%). Ввод жилых домов в расчете на 1000 человек населения Республики Марий Эл составил 120 кв. м. общей площади.

Ввод в действие жилых домов в расчете на 1000 человек населения
в январе-мае 2019 года
(кв. метров общей площади)



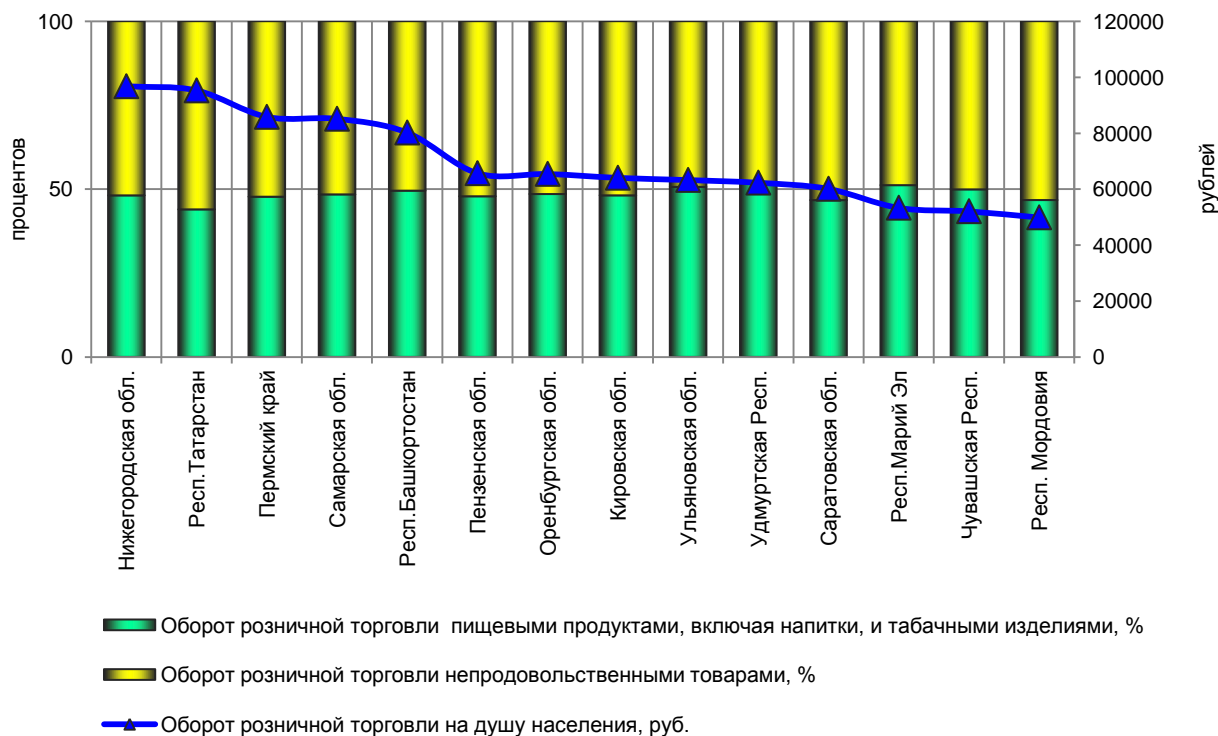
Произведено всеми сельхозпроизводителями республики (**сельскохозяйственные организации, фермерские хозяйства, индивидуальные предприниматели и хозяйства населения**) в январе-мае 2019г. мяса (скота и птицы на убой в живом весе) – 135,4 тыс. тонн, молока – 69,9 тыс. тонн, яиц – 149,1 млн. штук.

Прирост (снижение) в производстве основных видов продукции животноводства в хозяйствах всех категорий в январе-мае 2019 года
(в % к январю-маю 2018 года)



Оборот розничной торговли в республике в январе-мае 2019г. составил 36,3 млрд. рублей, к уровню января-мая 2018г. произошло увеличение в товарной массе на 0,5%. В расчете на душу населения этот показатель составил 53344,8 рубля.

Структура оборота розничной торговли и оборот розничной торговли на душу населения в январе-мае 2019 года



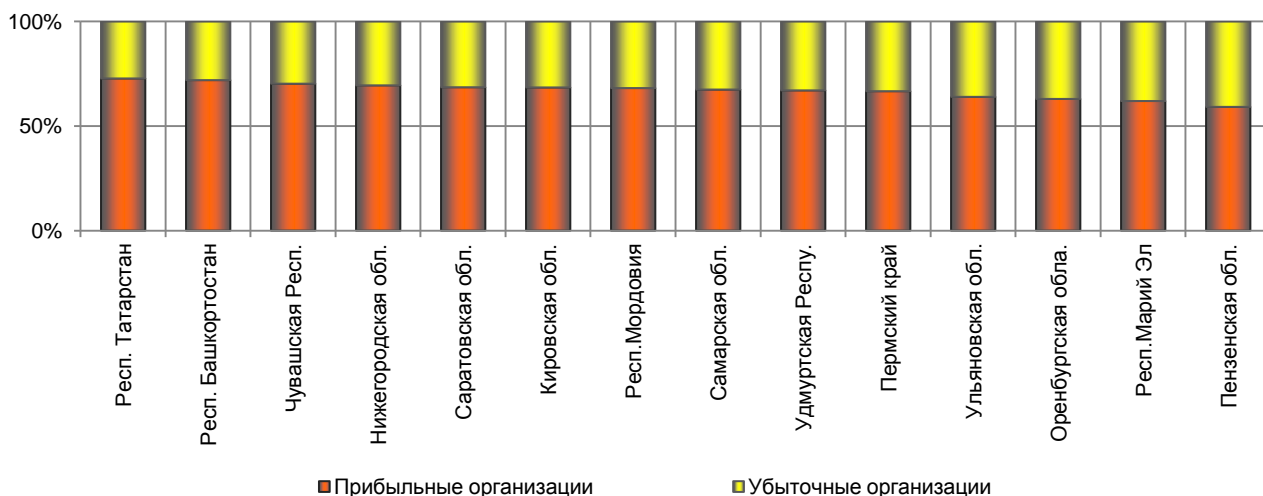
Финансовое положение организаций республики (без субъектов малого предпринимательства, банков, страховых, бюджетных и организаций с численностью до 15 человек) в январе-апреле 2019г. характеризуется положительным сальдо. Сальдированный финансовый результат (прибыль минус убыток) организаций составил 2,6 млрд. рублей (к уровню января-апреля 2018г. произошло увеличение в 3,2 раза). Во всех регионах Приволжского федерального округа сложился положительный сальдированный финансовый результат.

Суммарный объем прибыли организаций республики в январе-апреле 2019г. составил 3,9 млрд. рублей, убытка – 1,3 млрд. рублей. Максимальная прибыль организаций среди регионов Приволжского федерального округа получена в Республике Татарстан (193,1 млрд. рублей), минимальная – в Республике Марий Эл.

Удельный вес прибыльных организаций республики в общем количестве организаций в январе-апреле 2019г. составил 62,0%.

Удельный вес прибыльных и убыточных организаций в общем числе организаций в январе-апреле 2019 года

(без субъектов малого предпринимательства, банков, страховых, бюджетных организаций и организаций с численностью до 15 человек)

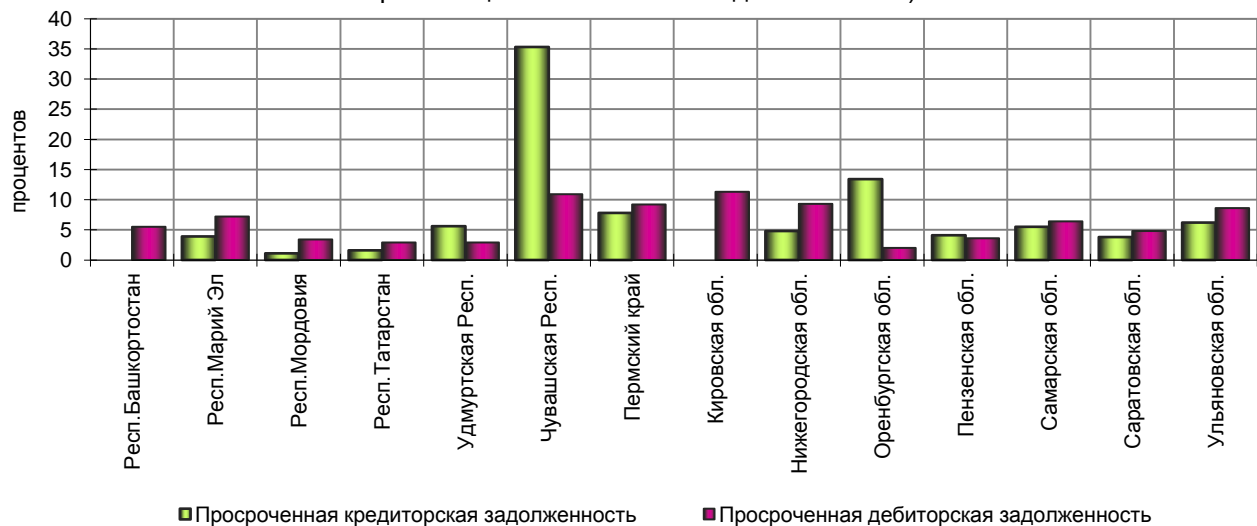


На конец апреля 2019г. **кредиторская задолженность** организаций республики составила 53,1 млрд. рублей, из неё просроченная – 2,1 млрд. рублей или 3,9% от общей суммы задолженности.

Дебиторская задолженность на конец апреля 2019г. составила 48,8 млрд. рублей, из неё просроченная – 3,5 млрд. рублей или 7,2% от общего объема дебиторской задолженности.

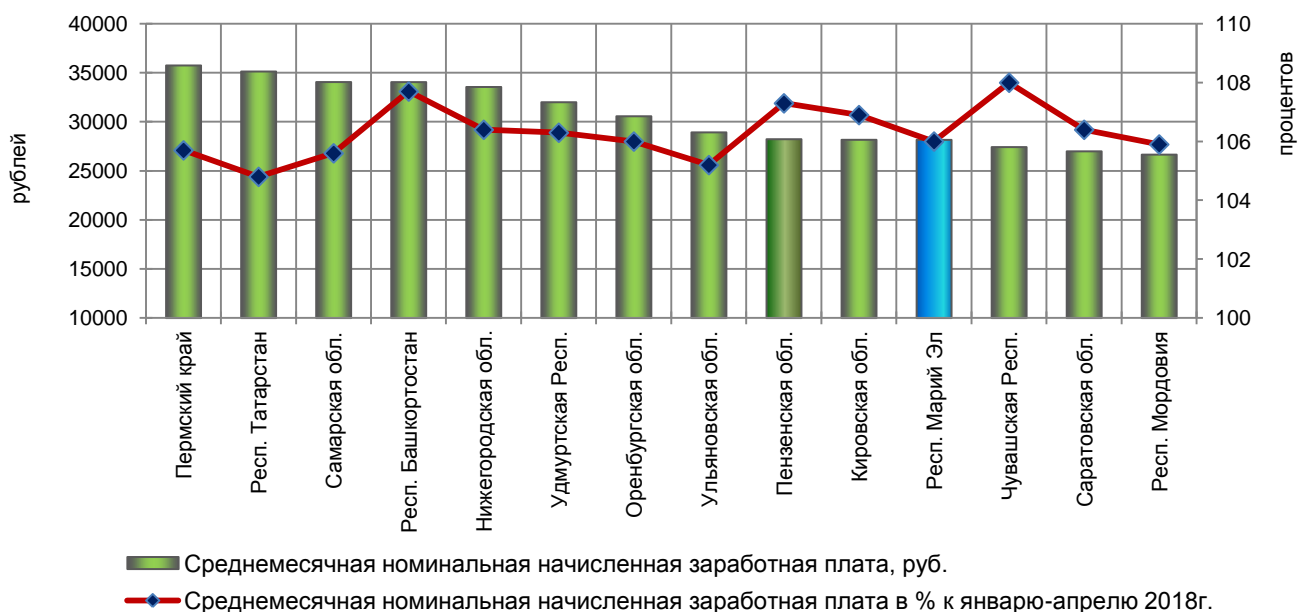
Удельный вес просроченной кредиторской и дебиторской задолженности в общей кредиторской и дебиторской задолженности организаций на конец апреля 2019 года

(без субъектов малого предпринимательства, банков, страховых, бюджетных организаций и организаций с численностью до 15 человек)



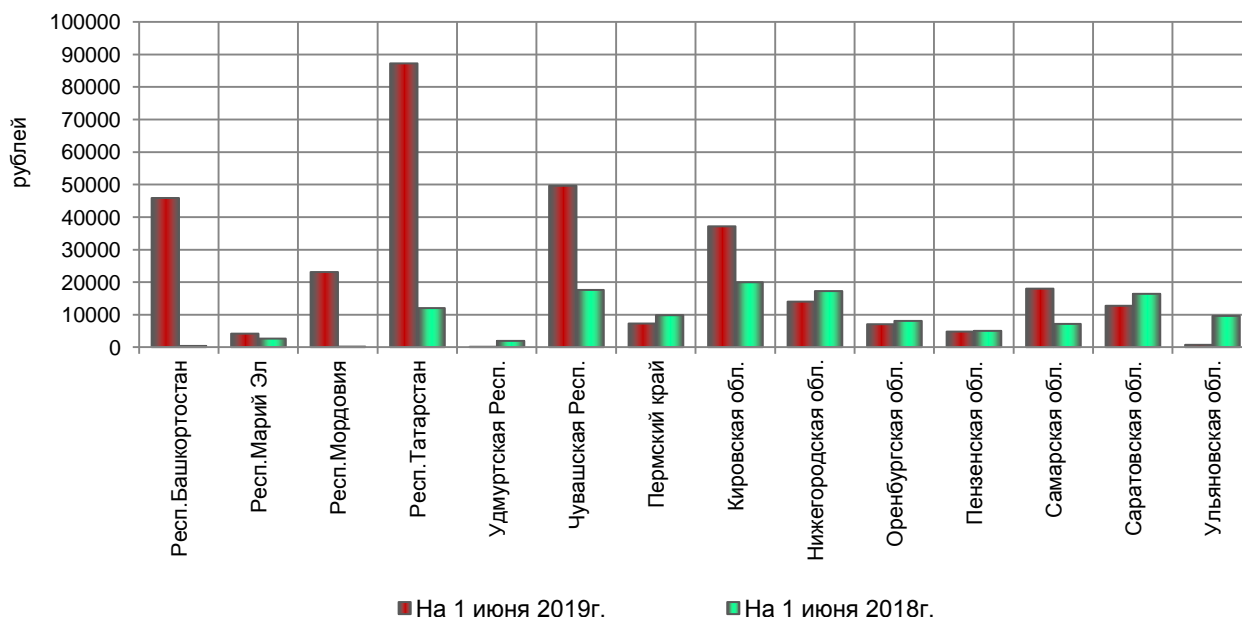
Среднемесячная номинальная начисленная заработная плата в республике в январе-апреле 2019г. составила 28172,1 рубля, к уровню января-апреля 2018г. произошло увеличение на 6,0%. Выше, чем в других регионах Приволжского федерального округа, среднемесячная номинальная начисленная заработная плата наблюдалась в Пермском крае (35761,7 рубля) и Республике Татарстан (35144,4 рубля). Минимальная среднемесячная номинальная начисленная заработная плата зафиксирована в Республике Мордовия (26667,6 рубля).

Среднемесячная номинальная начисленная заработная плата в январе-апреле 2019 года



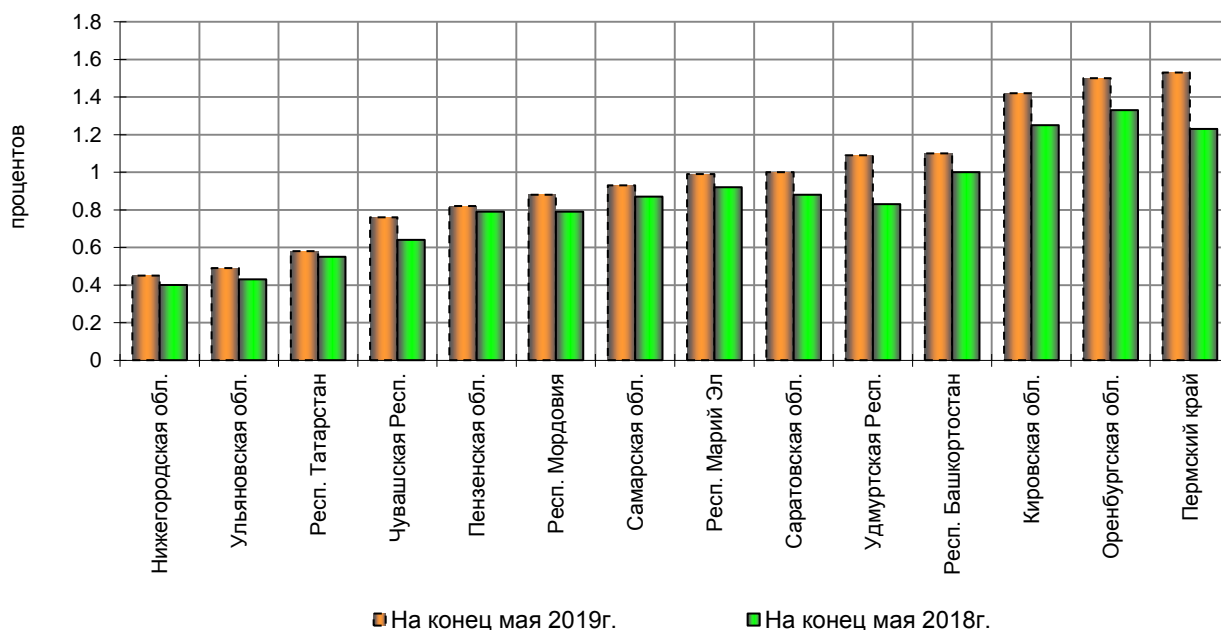
Просроченная задолженность организаций по выплате заработной платы в республике по кругу наблюдаемых видов экономической деятельности на 1 июня 2019г. составила 4141 тыс. рублей и увеличилась по сравнению с 1 мая 2019г. на 1225 тыс. рублей (на 42,0%), по сравнению с 1 июня 2018г. увеличилась на 1522 тыс. рублей (на 58,1%). Максимальное значение этого показателя среди регионов Приволжского федерального округа отмечено в Республике Татарстан (87210 тыс. рублей), минимальное – в Удмуртской Республике (113 тыс. рублей).

ПРОСРОЧЕННАЯ ЗАДОЛЖЕННОСТЬ ОРГАНИЗАЦИЙ ПО ЗАРАБОТНОЙ ПЛАТЕ
(по организациям, не относящимся к субъектам малого предпринимательства, по кругу наблюдаемых видов экономической деятельности)



Уровень официальной (регистраруемой) безработицы в республике на конец мая 2019г. составил 0,99%. Самый низкий уровень официальной (регистраруемой) безработицы зарегистрирован в Нижегородской области (0,45%), самый высокий – в Пермском крае (1,53%).

Уровень официальной (регистраруемой) безработицы
(в % к рабочей силе)



Естественная убыль населения республики в январе-апреле 2019г. составила 649 человек или 2,9 промилле в расчете на 1000 человек населения. Всего в республике за данный период число родившихся составило 2144 человека (в расчете на 1000 человек населения – 9,6 промилле), а умерших – 2793 человека (в расчете на 1000 человек населения – 12,5 промилле).

Естественная убыль населения в расчете на 1000 человек населения
в январе-апреле 2019 года

